

いー eライブラリの家庭学習サービスは、お家にあるパソコンや
タブレットを使って、小学1年生から中学3年生までの教科を
がくしゅう 学習できます。よしゅう・ふくしゅう 予習・復習など、毎日コツコツ学習しましょう！

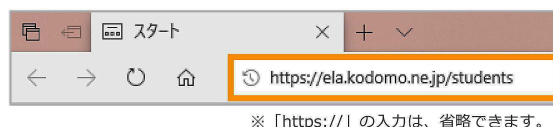


1. eライブラリにログインしましょう

① インターネットを開きます



② アドレスを次のように入力します ela.kodomo.ne.jp/students



③ ログインページに「学校コード」「ログインID」「パスワード」を入力し、【ログイン】を押します



④ 学習用のトップページが開きます



💡 ログインをするときの注意点

すべて半角で入力してください。

- ① 学校コード : 数字 1 1 ケタ
- ② ログインID : 学校で使うeライブラリと同じログインID
- ③ パスワード : 学校で使うeライブラリと同じパスワード

学校コード・ID・パスワード
がわからないときは、
学校の先生に確認してね！



⑤ 学習用のトップページが開いたら、自分の名前が出ているか確認しましょう



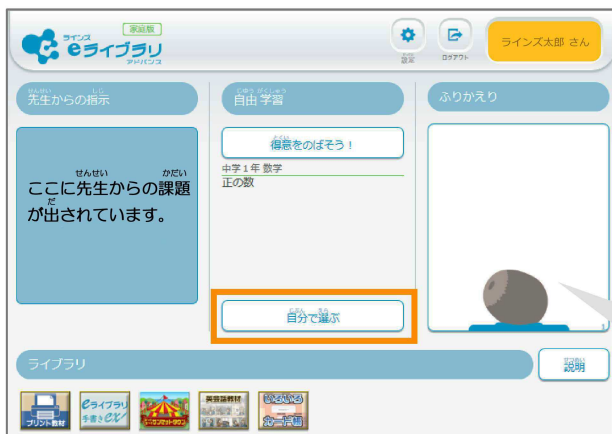
自分の名前やIDカードの名前とちがうときは、学校の先生に確認してください

2. eライブラリで予習・復習しよう

出された課題を選んで学習する

① [自分で選ぶ] → [単元から探す] をえらびます

「こんなつかいかたも！」

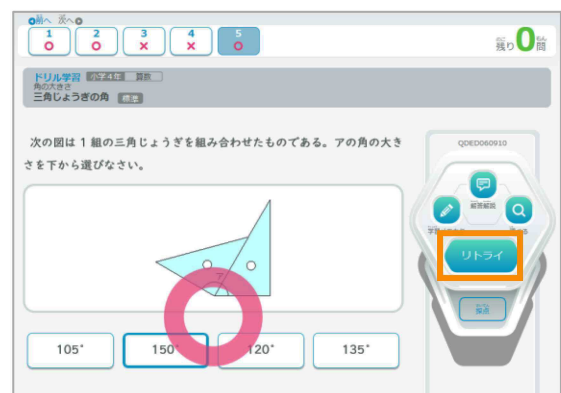


② 学年、教科、単元、教材 をえらびます

③ レベルを選んで、ドリルを始めます



④ 間違えたときは、[リトライ]でやり直します。最後に[採点]を選んで終わります



学習が終わったら、ふりかえりをしよう

【今日のふりかえり】を選んで、メッセージを入力し、先生に送信します。

